入学前教育eラーニング
ＩＢＵ ドリル 受講について

はじめに

合格おめでとうございます。本学では、充実した学生生活を過ごしてもらう準備として、令和6年度入学予定の皆さんに入学前教育を実施しています。大学の授業をきちんと理解するためには、「今」のこの時期にこそ、「基礎学力」を磨いておくことがとても大切です。

本学の入学手続者（3月上旬迄の入学手続期間）の方は、入学後の学修において必要な基礎学力の確認・強化のためのe-ラーニング「IBUドリル」を全員必ず受講してください。

※学習結果を入学後の指導等に用いる場合があるため、必ず最後まで学習してください。

ＩＢＵドリルとは？

あなたがこれまでに学んできた、国語、数学、社会、理科、英語の5教科の基礎・基本を効率よく学び直すことができるeラーニング学習教材です。

大学の授業を理解するために必要な基礎学力や、近い将来必要となる、就職のための筆記試験や教員採用試験、各種資格試験の対策力を身につけることができます。

学習のすすめ方

12月初旬以降に大学ホームページに「入学前教育eラーニングIBUドリル」の説明動画をアップします。

「IBUドリル」は、事前（現在）と事後の「基礎学力テスト」と「eラーニング学習」がセットになった学習課題です。

はじめてログインした際には、現在の学力を確認するための「基礎学力テスト①」の画面が表示されます。（※このテストは1度しか受けられません。）

基礎学力テスト①を受けた後は、「IBUドリル」の各学科の必須教科の学習をすすめてください。

学部・学科	IBUドリルの必須教科
文学部	国語、英語、数学、理科、社会
社会学部	国語、英語、数学、理科、社会
教育学部	国語、英語、数学、理科、社会
経営学部	国語、英語、数学、理科、社会
看護学部	国語、英語、数学、理科、社会
短期大学部 保育科	国語、英語、数学、理科、社会、音楽理論（「課題」ボタンから実施）
短期大学部 ライフデザイン学科	国語、英語、数学、理科、社会

「IBUドリル」は、各教科が6つの分野に分かれています。**各分野ごとの「実力診断テスト」をクリア（満点）するまで繰り返し実施してください。**

2024年3月19日以降にログインすると、学習成果の確認のため、2回目の「基礎学力テスト②」の画面が表示されます。このテストも1度しか受けられません。2024年3月31日までに必ず実施してください。

基礎学力テスト①

最初のログイン時に受けるテストです。この資料が届いたらすぐに受けてください。
（※2024年3月19日以降はテストが受けられなくなります。）

→

「ＩＢＵ ドリル」学習

テスト後eラーニング学習を進めてください。
必須教科の全ての実力診断テストのクリアを目指して取り組んでください。

→

基礎学力テスト②

2024年3月19日以降にログインすると、2回目のテストの画面が表示されます。
2024年3月31日までに必ず実施してください。

IBUドリルの必須教科のすべての分野の「実力診断テスト」をクリアし、3月19日以降の2回目の基礎学力テストを受ければ、課題は終了となります。

2024年3月31日（日）までに、必須教科のすべての「実力診断テスト」のクリアを目指して学習をすすめてください。なお、学習は早めに始めましょう。

1.アクセス方法

以下のURLから「IBUドリル」にアクセスしてください。

https://lines-drill.education.ne.jp/ibu/basic/

※PCだけでなく、**各種スマートフォンや、タブレットでも利用できます。**

←スマートフォンやタブレットからは、
こちらの二次元コードでアクセスできます。
※ iOS、Androidに対応。従来型携帯電話（ガラケー）からは使えません。
※ スマートフォンに最初から内蔵されているブラウザをご利用ください。
アプリ内ブラウザでは正常に動作しない可能性があります。

※大学のホームページにある入学前教育eラーニングのリンクからもアクセスできます。

2.ログイン方法

ユーザーIDとパスワードを入力し、
ログインボタンを押してください。

ユーザーIDは、あなたの受験番号（数字10桁） です。
パスワードは、あなたの生年月日（西暦）の数字8桁です。
（例：2005年9月3日生まれの人の
パスワードは、 20050903 です。）

※すべて半角で入力してください。

スマートフォンからアクセスすると、
自動的に画面のデザインが変わります。

PC 、タブレットログイン画面

スマートフォン ログイン画面

3.基礎学カテスト①（1回目）

はじめてログインすると、1回目の「基礎学力テスト」の画面が表示されます。

教科は英・国・数・理・社の５教科で、制限時間は85分です。途中で中断することはできません。このテストは1度しか受けられません。必ず、2024年3月18日（月）までに受けてください。

「全問判定」をクリックするか、制限時間をオーバーすると、テストは終了します。

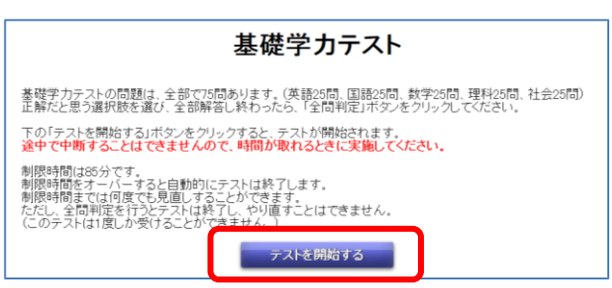

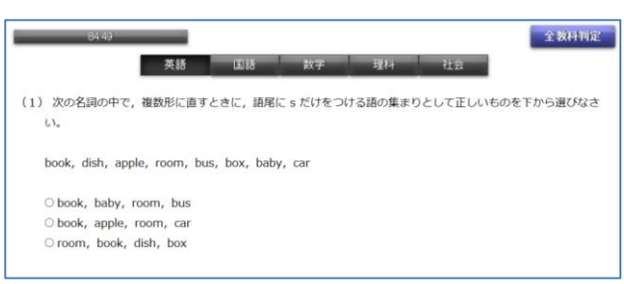

※教科名のタブをクリックすると教科が切り替わります。
選択肢をクリックして回答してください。終わったら、
「全問判定」ボタンをクリックしてください。

基礎学力テスト終了後にログインすると、eラーニング「IBUドリル」の画面が開くようになります。続けて、「IBUドリル」の必須教科の学習をすすめていきましょう。

※基礎学力テストを受けないまま実施期間（2024年3月18日迄）が過ぎていても、「IBUドリル」にはアクセスできます。

4.メールアドレス・LINEの登録

基礎学力テスト終了後、IBUドリルにログインすると、メールアドレスの登録画面が表示されます。
大学からの様々な情報提供や連絡があるために必要となります。

※必ず自分のメールアドレスを入力してから学習を開始してください。

スマートフォンの場合はLINEの登録もできます。

■メールアドレスの 登録方法

PC での登録の場合

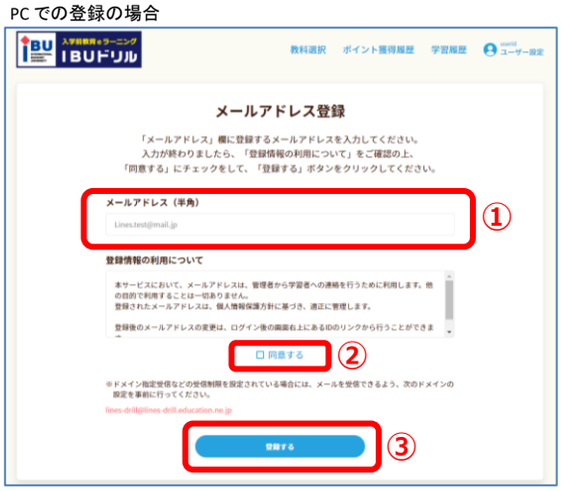

スマートフォンでの登録の場合

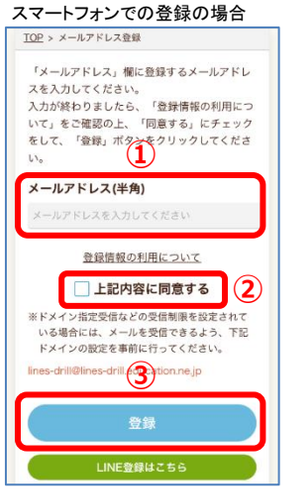

メールアドレスの登録は、PC・スマホのどちらの画面からでもできます。

①メールアドレスを入力する

②「登録情報の利用について」を読み、同意のチェックを入れる

③登録ボタンを押す

※登録したメールアドレスは、いつでも変更することができます。

■LINEの 登録方法（※LINEの登録はスマートフォンからのみ）

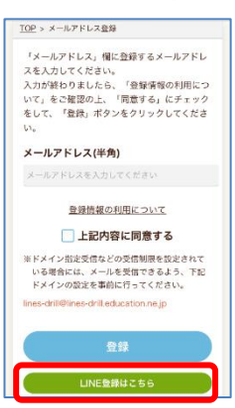

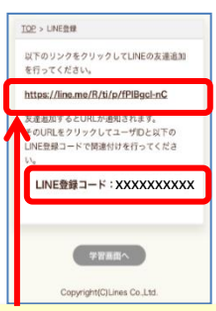

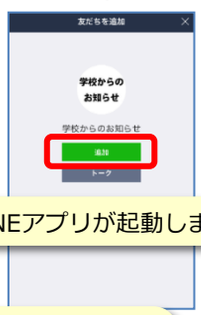

LINEアプリが起動します。

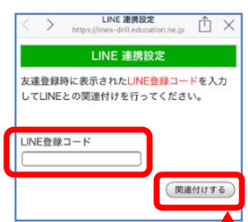

リンクからLINEの友だち追加画面に進みます。この画面に表示されている10桁の「LINE登録コード」を後の画面で入力しますので、あらかじめコピーしておきましょう。

さきほどコピーしたLINE登録コードを貼り付けて、「関連付けをする」を選択しましょう。「関連付けが完了しました」というメッセージが出たらLINE登録完了です。

5.IBUドリルの学習方法

「IBUドリル」は、各教科が6つの分野に分かれています。**課題期限終了までに、5教科の全ての分野の「実力診断テスト」が満点になるまで繰り返し実施してください。**

「実力診断テスト」は何度でも繰り返し行うことができます。（毎回、問題が変わります。）

満点を取ることが難しい分野は、**「学習のポイント」**を良く読み、**「ドリル」**で練習しましょう。

自信が付いたら、再度**「実力診断テスト」**にチャレンジしてください。

この部分を見れば、次に何をすれば良いかがわかります。

分野ごとに実力診断テストを受けましょう。（※各教科に６つの分野があります。）

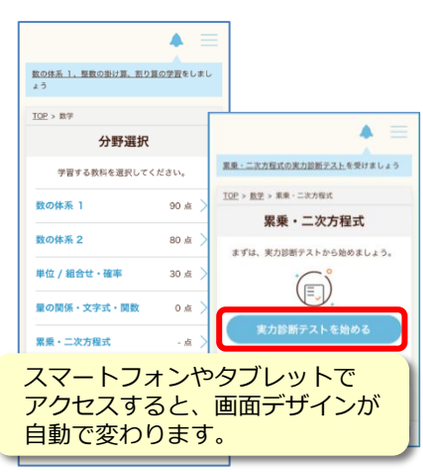

スマートフォンやタブレットでアクセスすると、画面デザインが自動で変わります。

※「音楽理論」は保育科の対象者のみに表示されます。水色の「課題」ボタンから実施してください。

6.ポイントをためよう！

「IBUドリル」では、ログインや学習の状況に応じて「ポイント」が獲得できます。
ポイントがたまると、「ポイント獲得履歴」画面にある、窓から見える風景の画像が、徐々に変化していきます。



ポイントは、ログインしただけでも少しもらえます。
入学する頃には、桜が満開になるように、毎日学習を続けましょう！
（※5本全ての桜を満開にするためには、5教科全ての実力診断テストをクリアする必要があります。）

7.基礎学力テスト②（２回目）

2024年3月19日以降にログインすると、2回目の「基礎学力テスト」の画面が表示されます。

1回目同様、教科は英・国・数・理・社の５教科で、制限時間は85分です。
途中で中断することはできません。また、このテストは1度しか受けられません。
必ず、2024年3月31日（日）までに受けてください。

1回目を上回る得点を取るよう、頑張りましょう！

「全問判定」をクリックするか、制限時間をオーバーすると、テストは終了します。

※２回目の基礎学力テスト後も引き続き、IBUドリルで学習ができます。
クリアできていない部分があれば、基礎学力テスト②の後も、継続して学習してください。

「ＩＢＵドリル」の必須教科すべての実力診断テストをクリアし、2回目の基礎学力テストを受ければ、課題は終了となります。

3月31日（日）までに必ず課題が終了するように頑張ってください！なお、学習は早めに始めましょう。

学習結果を入学後の指導等に用いる場合があるため、必ず最後まで学習してください。

【お問い合わせ先】 **四天王寺大学 「ＩＢＵドリル」問い合わせ窓口**

E-MAIL：ibu@education.jp